


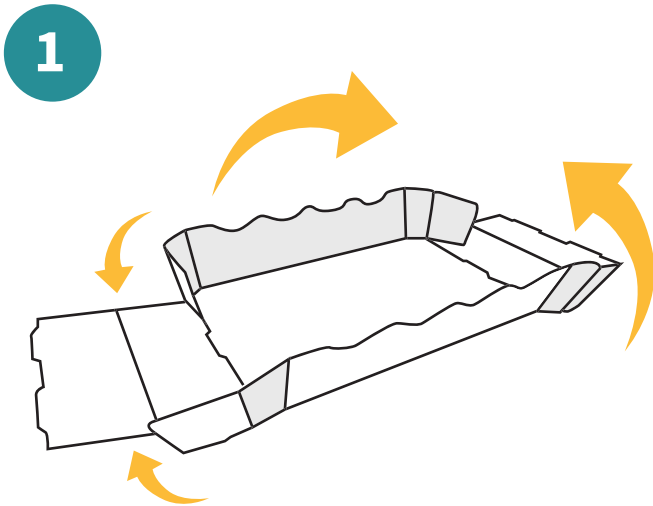


A tálca összeállítás előtt érdemes előhajtogatni a tálca oldalait a blegek, hajtások mentén. Ez segít abban, hogy a tálca összehajtásánál ne törjön az anyag és könnyű legyen összeállítani.

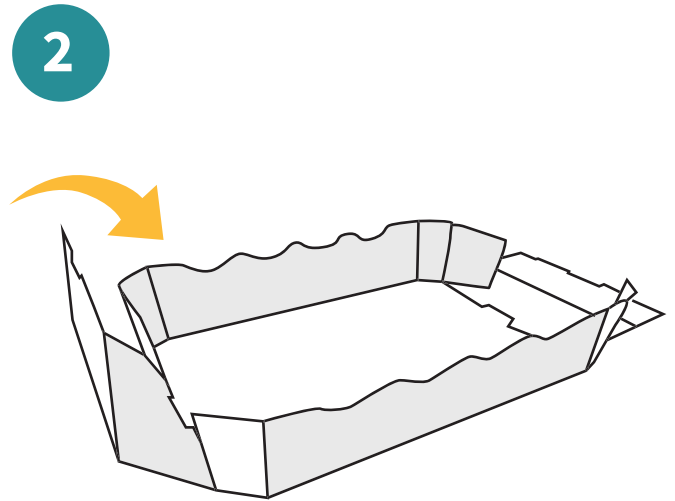
A számozás sorrendjében kell összehajtani a terméket az alábbi ábrák segítségével.

Jelmagyarázat:

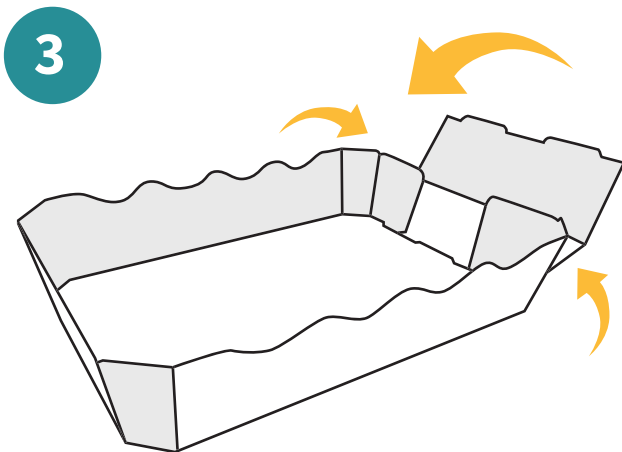
-  fekete vonal: vágás
-  piros vonal: bleg, hajtás
-  kör: az összekadás helyét jelöli



Hajtsd fel a tálca két hosszabbik oldalát és hajtsd be a széleken található füleket úgy, hogy azok alja beakadjon a tálca alján található nyílásokba.



Ezután hajtsd fel a rövidebb oldalt és a oldal felső részét hajtsd rá a bekasztott fülekre úgy, hogy az oldal kis peremei beakadjanak a tálca alján lévő nyílásokba.



Ezután a másik rövidebb oldalt is hajtsd be hasonló módon.